

Ministero degli Affari Esteri e della Cooperazione Internazionale



Imposta ...

# Eventi e COntatti

Management

by Andrea Nicchi

Solo Consultazione >>

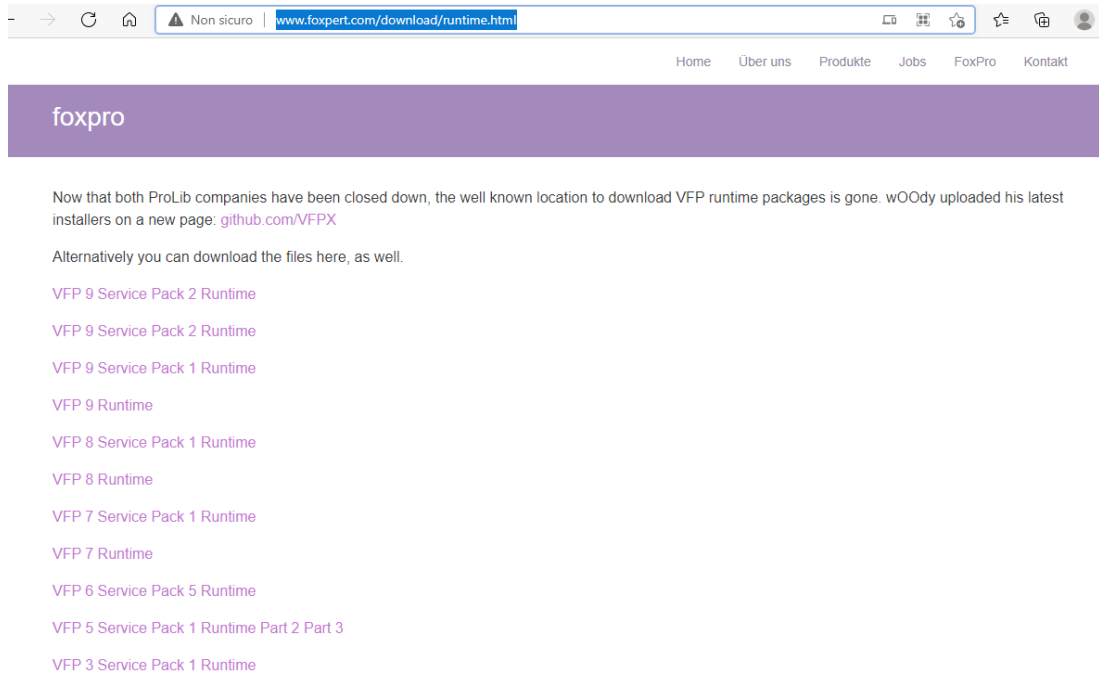
Inizio Sessione Lavoro >>

## GUIDA ALL'INSTALLAZIONE

Versione 2.0 - 23/09/2021

## Installazione RUNTIME.

Andare sul sito [VFP runtime installer \(foxpert.com\)](http://www.foxpert.com/download/runtime.html):



Scaricare ed installare [VFP 9 Service Pack 2 Runtime](#).

## DOWLOAD ECO Mngt

Fare il download del software applicativo ECO e decomprimerlo sull'unita' C:



## LINK al PROGRAMMA ECO



← Crea collegamento

Selezionare l'elemento per cui si desidera creare un collegamento.

La procedura guidata consente di creare collegamenti ad applicazioni, file, cartelle e computer, locali o in rete, oppure ad indirizzi Internet.

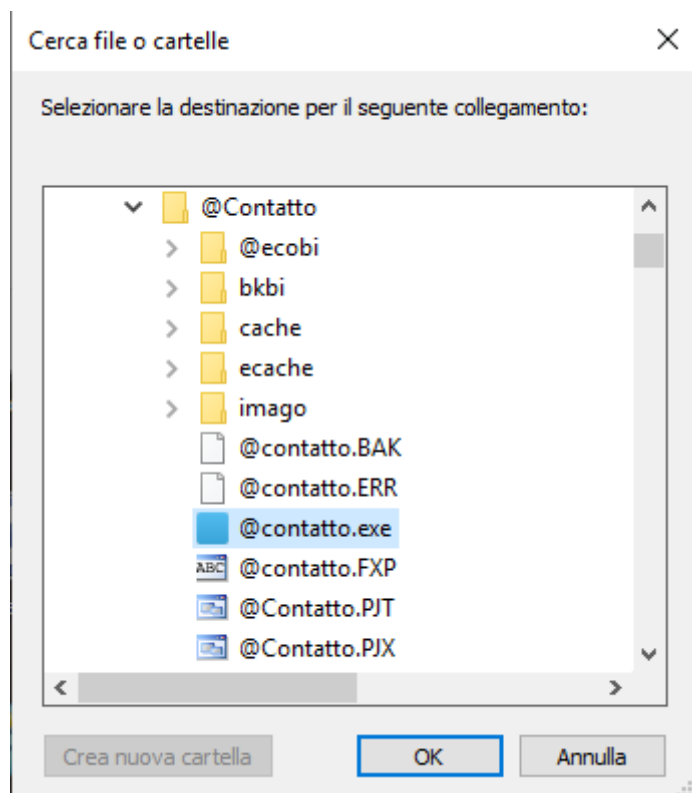
Immettere il percorso per il collegamento:

Sfogli...

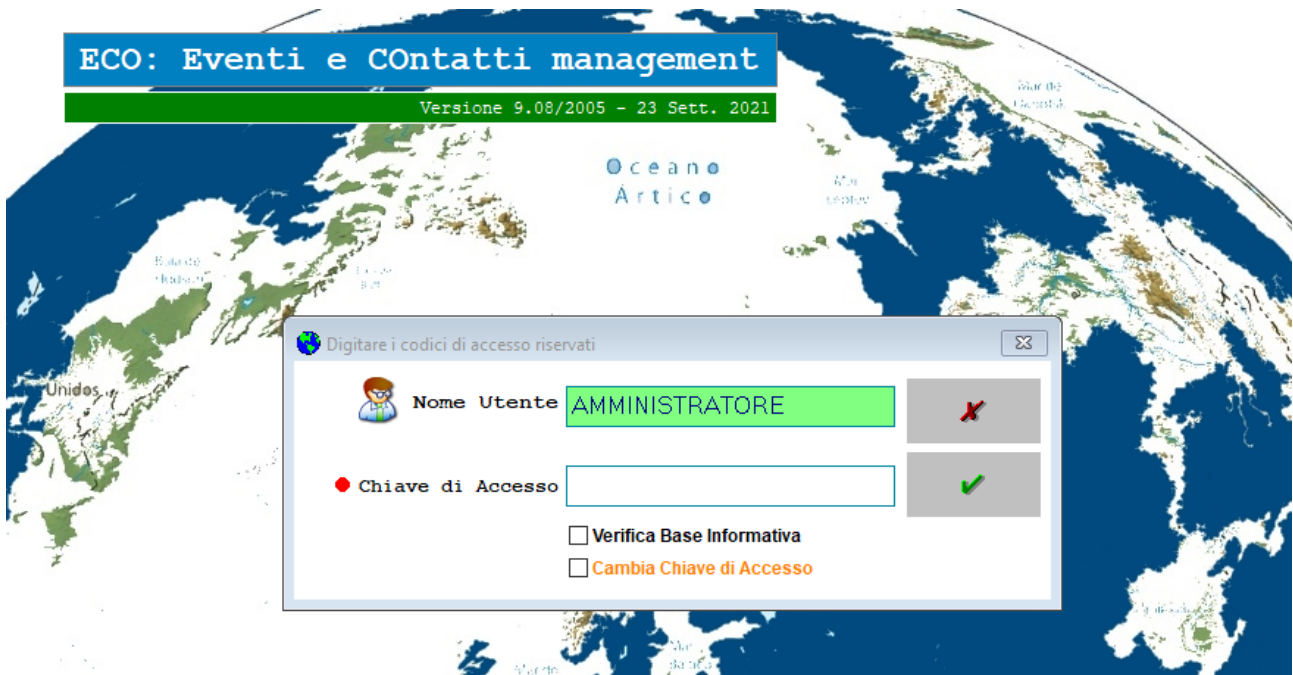
Per continuare, fare clic su Avanti.

Avanti

Annulla



## ESECUZIONE ED ACCESSO AD ECO



La password e' [Volucer](http://www.volucer.it)

## CONFIGURAZIONE

